

ЗАТВЕРДЖУЮ

Проректор з наукової роботи
Національного університету
охорони здоров'я України
імені П. Л. Шупика, професор



Наталія САВИЧУК

« 24 » 03 2026 року

ВИСНОВОК

про наукову новизну, теоретичне та практичне значення результатів дисертації Кіцак Ольги Сергіївни

на тему «Профілактика репродуктивних втрат у жінок з невдалими
спробами допоміжних репродуктивних технологій в анамнезі»
на здобуття наукового ступеня доктора філософії
в галузі знань 22 Охорона здоров'я за спеціальністю 222 Медицина

Призначені наказом Національного університету охорони здоров'я України
імені П. Л. Шупика від 27.02.2026 № 801 голова та рецензенти, а саме

голова – Романенко Тамара Григорівна, д. мед. н. професор, професор
кафедри акушерства і гінекології,

рецензент – Суханова Ауріка Альбертівна, д. мед. н. професор, професор
кафедри репродуктивної та пренатальної медицини,

рецензент – Зарічанська Христина Володимирівна, к. мед. н. доцент,
доцент кафедри акушерства і гінекології,

розглянувши докторську дисертацію Кіцак Ольги Сергіївни на тему
«Профілактика репродуктивних втрат у жінок з невдалими спробами допо-
міжних репродуктивних технологій в анамнезі» (тему дисертації затверджено
рішенням Вченої ради Національного університету охорони здоров'я України
імені П. Л. Шупика від 17.05.2023, протокол № 5), наукові публікації, в яких
висвітлено основні наукові результати, а також за результатами фахового
семінару профільних кафедр (кафедри акушерства і гінекології, кафедри
репродуктивної та пренатальної медицини) ухвалили:

1. Актуальність дисертації. Аспіранткою Кіцак О.С. сумісно із науко-
вим керівником за результатами проведеного патентного пошуку та аналізу
наукової літератури в обсязі 238 джерел визначено мету дослідження, яка
полягає у зниженні частоти невиношування у жінок із репродуктивними
втратами та невдалими спробами екстракорпорального запліднення (ЕКЗ)
в анамнезі на підставі удосконалення та впровадження алгоритму діагностич-
них, лікувально-профілактичних і реабілітаційних заходів. Проблема репро-
дуктивних втрат є однією з найбільш важливих в сучасному акушерстві через

постійно зростаючу частоту за відсутності суттєвого зниження перинатальних втрат. Особливу групу ризику щодо розвитку репродуктивних втрат складають жінки після застосування допоміжних репродуктивних технологій (ДРТ), особливо після невдалих спроб. Зростання частоти використання ДРТ на сучасному етапі пов'язують зі збільшенням частоти жіночого та чоловічого безпліддя, підвищенням ефективності діагностики за рахунок сучасних ехографічних та ендоскопічних технологій тощо. Зважаючи на значну кількість наукових публікацій з проблеми репродуктивних втрат у жінок різних груп, не можна вважати її повністю вирішеною, особливо в плані діагностики, а також ефективності використовуваних лікувально-профілактичних і реабілітаційних заходів у жінок після невдалих спроб ДРТ. На підставі визначеної актуальності було сформульовано завдання та визначено методи дослідження.

2. Зв'язок роботи з науковими програмами, планами, темами. Виконана науково-дослідна робота є фрагментом ініціативно-пошукової наукової роботи кафедри акушерства і гінекології Національного університету охорони здоров'я України імені П. Л. Шупика «Профілактика репродуктивних втрат у жінок з невдалими спробами допоміжних репродуктивних технологій в анамнезі», номер державної реєстрації 0123U102448, термін виконання 2023–2027 роки.

3. Особистий внесок здобувача в отриманні наукових результатів. Отримані дані є результатом самостійної роботи дисертантки. Авторкою особисто проаналізовано наукову літературу. Також нею проведено формування груп спостереження, проведено клініко-лабораторне і функціональне обстеження 143 пацієток, які пройшли один або декілька (не більше трьох) циклів ЕКЗ. Залежно від результату вагітності жінки були розділені на дві групи: група 1 (основна) – 81 пацієнтка, чия вагітність мимоволі перервалася або завмерла на різних термінах після імплантації ембріона; група 2 (порівняння) – 62 жінки, гестація яких розвивалася і закінчилася народженням живого плода. У складі основної групи була виділена підгрупа 1.1 із 21 жінок зі звичним невиношуванням вагітності. Самостійно проведено їх клініко-лабораторне обстеження, виконано забір і підготовку біологічного матеріалу з наступною обробкою та аналізом запису. Особисто описано і проаналізовано результати дослідження, а також здійснено статистичну обробку отриманих даних. Авторкою особисто написано всі розділи дисертації. Наукові положення, розробки прикладного характеру, висновки та практичні рекомендації, що виносяться на захист, одержані авторкою самостійно і висвітлені в опублікованих працях, основна частина яких є одноосібними, а у статті, написаній у співавторстві, внесок здобувача у її написання й оформлення є найбільш вагомим.

4. Ступінь достовірності результатів проведених досліджень, висновків та рекомендацій, що викладені у дисертації. Дослідження проводилось з дотриманням основних біоетичних положень Конвенції Ради Європи про права людини та біомедицину, Гельсінської декларації Всесвітньої медичної асоціації про етичні принципи проведення наукових медичних досліджень за

участі людини, Настанови з клінічних досліджень та наказів МОЗ України. Наукові положення, висновки та рекомендації, які викладені в роботі, отримані на достатньому фактичному матеріалі. Достовірність даних підтверджена, окрім достатнього обсягу спостережень, використанням надійних статистичних методів обробки та аналізу даних.

5. Наукова новизна одержаних результатів дослідження. Проведене аспіранткою Кіцак О.С. дослідження дало можливість науково систематизувати чинники, що впливають на ефективність профілактики невиношування у жінок групи високого ризику. Науково обґрунтовано проведення комплексного дослідження причин репродуктивних втрат у жінок, що пройшли процедуру ЕКЗ, яке враховує, окрім соціальних і медичних причин, показники чоловічої фертильності. Науково обґрунтовано необхідність комплексного підходу до оцінки перспектив виношування вагітності, яка настала в результаті ЕКЗ, що ґрунтується на результатах доплерографії матково-плодового кровотоку, морфологічних, імуногістохімічних і гормональних досліджень. Визначена етіологічна структура гестаційних втрат I, II та III триместру. Представлені предиктори звичного невиношування вагітності після ЕКЗ. Науково обґрунтовано необхідність удосконалення алгоритму діагностичних, лікувально-профілактичних та реабілітаційних заходів у жінок після невдалих спроб ДРТ.

6. Практичне значення одержаних результатів дослідження. Проведено порівняльний клінічний аналіз перебігу прегравідарного періоду, вагітності, пологів та перинатальних наслідків у жінок з ЕКЗ, які отримували різні алгоритми діагностичних, лікувально-профілактичних та реабілітаційних заходів. Удосконалено та впроваджено алгоритм діагностичних, лікувально-профілактичних та реабілітаційних заходів у жінок після невдалих спроб ДРТ на підставі індивідуального підходу до використання ПГХ маркерів та направленої медикаментозної корекції.

7. Обізнаність здобувача з результатами наукових досліджень інших вчених за обраною тематикою. Здобувачем у процесі написання дисертації опрацьовано 238 актуальних літературних праць інших вчених, з яких 96 кирилицею та 142 латиницею. За обраною тематикою здобувач має високу обізнаність з результатами наукових досліджень вітчизняних і зарубіжних вчених.

8. Повнота викладення матеріалів дисертації в опублікованих наукових працях. За темою дисертації опубліковано 6 наукових робіт, з яких 1 стаття у співавторстві, 5 – самостійні статті в наукових фахових виданнях категорії Б, рекомендованих МОН України.

Праці, у яких опубліковані основні результати дисертації:

1. Сусідко ОМ, Кіцак ОС. Невиношування та перинатальна патологія у жінок після невдалих спроб допоміжних репродуктивних технологій. Перинатологія та репродуктологія: від наукових досліджень до практики [Електронне науково-практичне видання НУОЗ України імені П. Л. Шупика]. 2023;1: 38–44. doi: 10.52705/2788-6190-2023-01-04 (Здобувачем проведено узагальнення та аналіз результатів дослідження, підготовка статті до друку)


2. Кіцак ОС. Сучасна тактика прогнозування невдалих спроб допоміжних репродуктивних технологій. Перинатологія та репродуктологія: від наукових досліджень до практики [Електронне науково-практичне видання НУОЗ України імені П. Л. Шупика]. 2023;3:75–9. doi: 10.52705/ 2788-6190-2023-03-10
3. Кіцак ОС. Оцінка ефективності допоміжних репродуктивних технологій при порушеннях гомеостазу. Перинатологія та репродуктологія: від наукових досліджень до практики [Електронне науково-практичне видання НУОЗ України імені П. Л. Шупика]. 2023;4:86–91. doi: 10.52705/2788-6190-2023-04-13
4. Кіцак ОС. Акушерські наслідки розродження жінок після допоміжних репродуктивних технологій. Перинатологія та репродуктологія: від наукових досліджень до практики [Електронне науково-практичне видання НУОЗ України імені П. Л. Шупика]. 2024;1:5–8. doi: 10.52705/ 2788-6190-2024-01-01
5. Кіцак ОС. Вплив допоміжних репродуктивних технологій на клінічний перебіг I триместру вагітності. Перинатологія та репродуктологія: від наукових досліджень до практики [Електронне науково-практичне видання НУОЗ України імені П. Л. Шупика]. 2024;2:95–100. doi: 10.52705/2788-6190-2024-02-15
6. Кіцак ОС. Етіологічні та анамнестичні аспекти ранніх втрат вагітності. Перинатологія та репродуктологія: від наукових досліджень до практики [Електронне науково-практичне видання НУОЗ України імені П. Л. Шупика]. 2025;1:60–3. doi: 10.52705/2788-6190-2025-01.1-09
9. **Впровадження наукових досліджень у практику.** Для впровадження запропоновано удосконалений алгоритм діагностичних, лікувально-профілактичних та реабілітаційних заходів у жінок після невдалих спроб ДРТ на підставі індивідуалізованого підходу до використання імуногістохімічних маркерів та направленої медикаментозної корекції, що дозволяє оперативно визначити ризик мимовільного переривання гестації у кожному конкретному випадку, визначити тактику ведення пацієнтки і негайно надати їй персоналізовані рекомендації. Для зручності використання рекомендована тактика представлена у вигляді алгоритму прегравідарної підготовки жінок з невиношуванням індукованої вагітності в анамнезі.
10. **Апробація результатів дослідження.** Основні положення роботи докладалися і обговорювалися на науково-практичних конференціях молодих вчених Національного університету охорони здоров'я імені П. Л. Шупика (2023–2025 рр.); на засіданнях асоціації акушерів-гінекологів Буковини (2023–2025 рр.), Всеукраїнській науково-практичній конференції «Сучасні питання акушерства та гінекології» (4 квітня 2025 року, м. Харків).
11. **Характеристика здобувача, його шлях у науці, ступінь наукової зрілості.** Проведені дослідження й опубліковані наукові праці характеризують Кіцак О. С. як кваліфікованого фахівця і дослідника. Здобувач має глибокі фахові знання, педагогічний хист, здібність до наукових досліджень, вміє глибинно аналізувати, аналітично мислити та формувати висновки. Методично

проводила наукові дослідження за темою дисертації, активно апробувала отримані результати досліджень на науково-практичних конференціях. За період навчання у закладах вищої освіти та роботи у лікувальних установах зарекомендувала себе як сумлінного здобувача та науковця, висококваліфікованого та відповідального лікаря акушер-гінеколога.

Висновок


Враховуючи актуальність теми дослідження, наукову новизну і практичне значення одержаних результатів, впровадження їх у практику, достатню викладення матеріалів дисертації в опублікованих наукових працях, відповідність роботи вимогам пп. 6, 7, 8 Порядку присудження ступеня доктора філософії та скасування рішення разової спеціалізованої вченої ради закладу вищої освіти, наукової установи про присудження ступеня доктора філософії, затвердженого постановою Кабінету Міністрів України від 12.01.2022 № 44, та наказу МОН України від 12.01.2017 № 40 «Про затвердження Вимог до оформлення дисертації», рекомендувати дисертацію Кіцак Ольги Сергіївни «Профілактика репродуктивних втрат у жінок з невдалими спробами допоміжних репродуктивних технологій в анамнезі» до розгляду у разовій спеціалізованій вченій раді на здобуття наукового ступеня доктора філософії зі спеціальності 222 «Медицина».

Головуючий на засіданні
фахового семінару, професор
кафедри акушерства і гінекології,
доктор медичних наук професор



Тамара РОМАНЕНКО

Рецензент
професор кафедри репродуктивної
та пренатальної медицини,
доктор медичних наук професор




Ауріка СУХАНОВА

Рецензент
доцент кафедри акушерства і гінекології,
кандидат медичних наук доцент



Христина ЗАРІЧАНСЬКА

Секретар фахового семінару
доцент кафедри акушерства і гінекології,
кандидат медичних наук доцент



Галина ЖАЛОБА