



## Підручники



Гладышев В.В., Соколова Л.В., Давтян Л.Л., Дроздов А.Л., Бирюк И.А., Кечин И.Л. **Биофармация.** – Днепропетровск: ЧМП «Экономика», 2015. -124 с.

В соответствии с программой по технологии лекарств рассмотрены теоретические и практические аспекты современного направления в лекарствоведении - биофармации, а также достижения фармацевтической технологии, основанные на биофармацевтической концепции о биологической значимости переменных (фармацевтических) факторов. При изложении материала уделено внимание стандартизации лекарственных средств, в соответствии с существующими региональными и международными требованиями к качеству и эффективности продукции фармацевтической отрасли.




**Неонатологія. Національний підручник / за ред. проф. Шунько С.С. – К., 2015. — Том II. - 640 с.**

Національний підручник з неонатології містить сучасну інформацію з нормативно-правового забезпечення державної політики України щодо організації медичної допомоги дітям та матерям. У підручнику викладені питання фізіології і патології неонатального періоду, впровадження сучасних перинатальних технологій медичної допомоги новонародженим, вигодовування здорових новонароджених і передчасно народжених дітей, проведення парентерального харчування. Представлені сучасні дані щодо діагностики, лікування й профілактики перинатальних та неонатальних інфекцій.



Гладышев В.В., Соколова Л.В., Давтян Л.Л., Дроздова А.Л., Пухальская И.А. **Фармацевтическая технология экстенпоральных лекарственных средств.** – Днепропетровск: ЧМП «Экономика», 2014. — 374 с.

В учебнике приведены теоретические основы и технология изготовления основных лекарственных форм в условиях аптеки с учетом достижений фармацевтической науки и практики.



**Анестезіологія та інтенсивна терапія / під ред. проф. Шлапака І.П. -К.: Фенікс, 2015.-Т. 2. - 171 с.**

Другий том підручника присвячений окремим проблемам анестезіологічного забезпечення в різних галузях медицини (кардіохірургії, нейрохірургії, травматології, щелепно-лицьовій хірургії тощо), особливостям проведення анестезії у хворих із супутньою патологією різних органів та систем організму та огляду сучасних рекомендацій по лікуванню гострих і небезпечних для життя станів, які розвиваються у хворих, що стають пацієнтами відділень інтенсивної терапії.



**\*Жилка Н.Я., Запорожан В.М., Камінський В.В., Вдовиченко Ю.П., Голяновський О.В., Жук С.І., та ін. Акушерство і гінекологія. - Харків: Оберіг, 2014. — 592 с.**


Підручник створено з врахуванням останніх досягнень доказової медицини і у відповідності з тактичними напрямками відносно окремих ситуацій і нозологічних форм, означених в «Протоколах».



**Тимофеев А.А. Челюстно-лицевая хирургия. – К.: Медицина, 2015. — 800 с.**

В учебнике представлены все основные разделы челюстно-лицевой хирургии: изложена методика обследования больных, приведены основные данные о применении общего и местного обезболивания, рассмотрены современные местные анестетики и осложнения, связанные с их применением, детально описана операция удаления зуба, указаны возможные осложнения и способы их предупреждения.

## Посібники



**Беляев А.В.** Связующая (бриджинг) терапия антикоагулянтами в анестезиологии и интенсивной терапии. – К.: КИМ, 2014. — 96 с.

Данное руководство характеризует практику связующей (бриджинг) терапии гепаринами у пациентов, принимающих непрямые и новые пероральные антикоагулянты, в периоперационный период и при интенсивной терапии. П




**Дзюблик І.В., Трохименко О.П., Соловійов С.О.** Культура клітин у медичній вірусології. – Вінниця: Меркьюрі-Поділля, 2015. — 144 с.

Посібник містить 4 теоретичних розділи, де висвітлені теоретичні і практичні аспекти роботи з культурою клітин, виділення, титрування та ідентифікації вірусів, особливості застосування світлової мікроскопії у медичній вірусології.



**Охотнікова О.М., Мелліна К.В., Усова О.І., Яковлева Н.Ю., Ткачова Т.М., Поночевна О.В., Шарікадзе О.В. Дитяча алергологія. Збірник питань та тестових завдань для слухачів циклів спеціалізації та передатестаційної підготовки за фахом.** — К., 2014. — 228с.

У збірнику містяться тестові завдання і відповіді, які увійшли до оновленої комп'ютерної програми для атестації за спеціальністю «Дитяча алергологія», розробленої колективом кафедри педіатрії №1 НМАПО імені П.Л.Шупика та затвердженої МОЗ України 17.04.2014 р.



**Охотнікова О.М., Ткачова Т.М., Руденко С.М.** Функціональні методи дослідження органів дихання у дітей. Пневмотахометрія. — К., ВБ «Аванпост-Прим», 2014. — 95 с.

Навчальний посібник присвячений проблемі функціональної оцінки роботи органів дихання у дітей різних вікових груп. Детально розглядається методика дослідження функції зовнішнього дихання за допомогою пневмотахометрії (покази, протипокази, підходи до проведення у дітей, критерії та алгоритм оцінки).



**Суліма О.Г., Знаменська Т.К., Похилько В.І. Шок у новонароджених. — К., 2015. — 127 с.**

У навчальному посібнику висвітлено питання етіології, патогенезу, клініки та лікування шоку у новонароджених.



**Дмитриева М.Б. Острая дыхательная недостаточность у детей. Астматическое состояние. — К.: КІМ, 2014. — 36 с.**

Данное руководство отражает патогенез, практику терапии астматического состояния у детей. Предлагается объективизация групп больных в астматическом состоянии. Содержит алгоритм терапии на этапах лечения пациента в астматическом состоянии. Обоснован свой взгляд на астматическое состояние на основании многочисленных литературных утверждений и собственного клинического опыта.



**Мечев Д.С., Москалец О.І., Бондарук О.С., Щербіна О.В., Старчак Н.М. Радіоімунологічний аналіз в клінічній практиці. – К.: ІВО «Медицина України», 2014. — 102 с.**

У навчальному посібнику висвітлені питання проведення радіоімунологічного аналізу, у тому числі особливості роботи з діагностичними наборами. Розглянуті аспекти клінічного застосування визначення гормонів, пухлинних маркерів та інших біологічно активних речовин.




**Белоусова О.Ю., Бекетова Г.В., Алексєнко Н.В., Горячева І.П., Нехасенко М.І., Солдатов О.В. та ін. Тести. Гастроентерологія дитяча. — К., 2015. — 160с.**

Збірник містить тестові запитання і відповіді з дитячої гастроентерології, що увійшли до комп'ютерної програми для атестації лікарів-дитячих гастроентерологів.



**Білоклицька Г.Ф., Центіло Т.Д., Солнцева Т.О., Ашаренкова О.В., Копчак О.В., Коваленко О.Л., Погребняк Г.В., Пруднікова А.П. Тестові питання і ситуаційні задачі з терапевтичної стоматології. - К.: ТОВ «Інтерсервіс», 2015. — 232 с.**

Тестові питання і ситуаційні задачі з терапевтичної стоматології є невід'ємним елементом багатоступеневої системи підготовки лікарів інтернів в їх професійній діяльності для отримання посвідчення лікаря-спеціаліста. У навчальному посібнику висвітлені основні науково-практичні положення, що стосуються етіології, класифікацій, принципів діагностики, сучасних способів лікування патології твердих тканин зубів, пародонту та СОПР.



**Івахно О.П., Півень Н.В., Немцева Ю.В. Гігієнічні вимоги та методи контролю за організацією харчування дітей у навчально-виховних та оздоровчих закладах. - К., 2014. — 137 с.**

У посібнику викладені науково-гігієнічні основи харчування дітей різного віку в умовах навчально-виховних, оздоровчих закладів. Розглянуті фізіологічні норми харчування дітей та санітарно-протиепідемічні вимоги до виробничого устаткування, інвентарю, посуду, тари, якості та транспортування харчових продуктів, профілактики харчових отруєнь, контролю за станом здоров'я і особистої гігієни обслуговуючого персоналу та оцінка ефективності харчування дітей в період навчання і оздоровлення.



**Владимиров О.А., Владимірова Н.І., Турова Л.О., Знаменська Т.К., Коваленко Т.М., Клець Т.Д., Кобаса О.Д. Поетапна підготовка вагітних до пологів та усвідомлення материнства. - К.: КІМ, 2014. — 56 с.**

У посібнику висвітлені питання поетапної підготовки вагітних до пологів, усвідомлення материнства, основи догляду за новонародженим, розвиток дитини до 3-х років, календар щеплень.



**Шлапак І.П., Голубовська О.А., Галушко О.А. Інфузійна терапія інфекційних хворих. – К., 2015. — 288 с.**

В посібнику детально описані патогенез, клініка та інтенсивна терапія гострих і хронічних станів, при яких одним з основних методів лікування є інфузійна терапія. Висвітлюються критерії ефективності лікування та типові помилки, що спостерігаються в клінічній практиці при використанні різних програм інфузійної терапії цих станів.



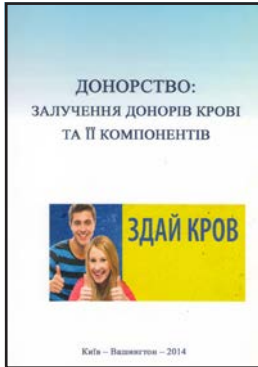
**Фешенко Ю.І., Яшина Л.О., Дзюблик Я.О., Гавришук В.К., Гуменюк Г.Л., Сімонов С.С., Юдіна Л.В., Полянська М.О., Ігнат'єва В.І., Гришило А.П. Бронхообструктивні захворювання у дорослих осіб: етіологія, патогенез, класифікація, діагностика, лікування. – К., 2015. — 150 с.**

У навчальному посібнику обговорюються питання епідеміології, фактори ризику розвитку бронхообструктивних захворювань, заходи для запобігання цих факторів, розглянуто актуальні питання ведення пацієнтів. Велика увага приділяється діагностиці і лікуванню бронхіальної астми і хронічного обструктивного захворювання легень. Представлені особливості ведення окремих груп БА, супутні патології ХОЗЛ.



**Савичук Н.О., Клітинська О.В., Мочалов Ю.О., Джура П. Будова та функція жувального апарату людини. – Ужгород: ПРАТ «Вид-во «Закарпаття», 2014. — 112 с.**

Ця книга є повноцінним та інтерактивним інструментом для вивчення питань будови та функціонування зубо-щелепного апарату людини на різних етапах його розвитку. Книга з оригінальної сторони освітлює питання анатомії та фізіології окремих частин зубо-щелепного апарату. В посібнику створена інтегральна схема для вивчення основ стоматології, яка дозволяє сформувати у майбутнього фахівця сучасні уявлення про особливості анатомічних структур та фізіологічних процесів, які відбуваються у зубо-щелепному апараті людини.



**Л. Ботос, Джо Анна Оу, Д. Галлем, Т.Шаллерт, Д.Стенлі, Н.Подольчак, О.Волок, Л.Заневська, С.Гайдукова, С.Видиборець, О.Сергієнко. Донорство: залучення донорів крові та її компонентів. – Київ-Вашингтон, 2014. — 200 с.**

У навчальному посібнику систематизовано дані вітчизняної і зарубіжної літератури присвяченої проблемі донорства крові та її компонентів, зокрема залучення донорів. З сучасних позицій викладено дані щодо організації служби крові в Україні, основні положення та правові засади донорства. Розглянуто перспективи розвитку добровільного безоплатного донорства крові як основи безпечного і достатнього забезпечення компонентами крові.



**Антонова Р.А., Грабовецкий С.А., [Карева Е.А.], Коваль Г.Ю., Литвинова Г.С., Нестерова В.И., Пойда З.С., Рогожин В.А., Смакова М.С., Тесленко И.А. Клиническая рентгеноанатомия с основами КТ-анатомии. – К.: Медицина Украины, 2014. — 652 с.**

Данное руководство посвящено анатомическим особенностям строения органов и систем человеческого организма в рентгеновском (РГ), в том числе и компьютерно-томографическом (КТ) изображении. Представлены сведения по рентген- и КТ-анатомии: костно-суставно-мышечного аппарата, центральной нервной системы и органов чувств, органов полости грудной клетки, брюшной полости, таза и забрюшинного пространства.



**Білай І.М., Рижов О.А., Войтенко Г.М., Давтян Л.Л., Стець Р.В., Райкова Т.С., Бушуєва І.В., Стець В.Р., Зарічна Т.П., Білоус М.В., Пругло Є.С. Клінічна фармація для провізорів-інтернів. – Запоріжжя, 2015. — 136 с.**

Навчально-методичний посібник з клінічної фармації рекомендується провізорам-інтернам для проведення самостійної роботи. Ознайомлення з анотаціями дасть змогу краще оперувати знаннями з тем посібника. Представлені завдання, які повинні заповнити провізори-інтерни, сприяють розвитку клініко-фармакологічного мислення майбутніх спеціалістів з вибору конкретних лікарських засобів при різних клінічних ситуаціях.



**Біда В.І., Дорошенко О.М., Леоненко П.В., Клочан С.М., Радько В.І., Овчаренко О.М., Гурин П.О., Омеляненко О.А., Паливода І.І. Ортопедична стоматологія. Тестові завдання. – Макарів: КЖД «Софія», 2015. — 270 с.**

До навчального посібника включено перелік тестових завдань комп'ютерної атестаційної програми, розробленої згідно наказу Міністерства охорони здоров'я України № 226 від 07.05.2007 “Про розробку матеріалів передатестаційних циклів та циклів спеціалізації”, а також наказу Міністерства охорони здоров'я України № 484 від 07.07.2009 “Зміни до Положення про проведення іспитів на передатестаційних циклах”.



**Салманов А.Г., Салманов Э.А. Основы инфекционного контроля. – К.: Аграр Медиа Групп, 2015. — 658 с.**

В книге рассматриваются вопросы, связанные с обеспечением инфекционной безопасности пациентов и медицинского персонала во время оказания медицинских услуг, а также внедрением в медицинских учреждениях системы инфекционного контроля. Даны рекомендации по профилактике внутрибольничных инфекций, показаны эпидемиологически безопасные стандарты и алгоритмы медицинской помощи, ухода за больными, которые основаны на принципах доказательной медицины.



**Джозеф Ноар. Практическая ортодонтия. / Науч. ред. проф. Дрогомирецкая М.С. – Львов, 2015. — 104 с.**

В книге рассмотрены ранние этапы развития постоянных зубов и задачи профилактического лечения. Это практическое пособие - ориентир в работе врачей-ортодонтів при лечении зубов в период роста для достижения цели - способствовать развитию постоянных зубов в пределах линии зубного ряда. Приводятся подробные советы по планированию лечения.





**Саркоидоз органів дихання / под ред. В.К.Гаврисюк. – К., 2015. — 137 с.**

В книзі изложені свідчення о захворюваності, можливих причинах, патогенезі і клінічних проявленнях саркоїдоза органів дихання, сучасні принципи діагностики і лікування, представлені в формі алгоритмів. Особливу увагу приділено питанням лучової діагностики і диференціальної діагностики з лімфаденопатіями і легочними дисемінаціями іншого походження.




**Пясецька Н.М. Сучасний погляд на розвиток, клінічний перебіг, профілактику та лікування анемії у новонароджених і дітей раннього віку. – К., 2015. — 92 с.**

У навчальному посібнику систематизовані літературні та власні дані, а також узагальнений практичний досвід щодо проблеми анемії у новонароджених та дітей раннього віку. З сучасних позицій представлена інформація про фізіологію еритропоезу плода і новонародженого, розглянуті етіологія, патогенез, класифікація та клінічний перебіг анемії у цієї категорії дітей. Висвітлені основні сучасні профілактичні та терапевтичні заходи в залежності від патогенезу анемії.



**Рибальченко В.Ф., Бережний В.В., Русак П.С., Грона В.М., Скиба В.В., Переяслав А.А., Козачук В.Г., Неверковець А.А., Акмоллаєв Д.С., Рибальченко І.Г. Синдром закріпів у дітей. – К.: ТОВ «ВІТ-А-ПОЛ», 2015. — 234 с.**

Висвітлено основні чинники закріпів у дітей різних вікових груп. Представлено класифікації недуги з хірургічної та педіатричної точки зору. Вперше висвітлено питання щодо комфорту під час випорожнення у дітей. Подано клінічну характеристику всіх видів закріпів. Представлено клініко-інструментальні методи діагностики недуги з урахуванням безпечності та інформативності.



**Косаковський А.Л., Лайко А.А., Синяченко В.В., Бредун О.Ю., Косаківська І.А., Сегал В.В., Шкорботун Я.В., Молочек Ю.А., Кононов О.Є.** Збірник тестових завдань з дитячої оториноларингології. – К., 2015. — 252 с.

Навчальний посібник містить тестові завдання і відповіді з дитячої оториноларингології, що увійшли до комп'ютерної програми для атестації лікарів, розроблені колективом авторів кафедри дитячої оториноларингології, аудіології та фоніатрії Національної медичної академії післядипломної освіти імені П. Л. Шупика.



**Губергріц Н.Б., Харченко Н.В.** Хронічні гепатити та цирози печінки. – К.: «ПОЛІУМ», 2015. — 288 с.

Навчальний посібник містить сучасні відомості із синдромної діагностики, алгоритми лікування вкорих хронічними гепатитами і цирозами печінки. Викладено принципи інтерпретації клінічних, лабораторних, інструментальних даних, сучасні міжнародні класифікації. Представлено механізм дії сучасних лікарських засобів, що використовуються в лікуванні хронічних гепатитів і цирозів печінки.



**Бережний В.В., Бекетова Г.В., Охотнікова О.М., Марушко Т.В., Маменко М.Є., Гляделова Н.П., Корнєва В.В., Козачук В.Г., Курило Л.В., Усова О.І., Мелліна К.В., Яковлева Н.Ю., Алексєнко Н.В., Горячева І.П., Поночевна О.В., Ткачова Т.М., Шарікадзе О.В., Тараненко Т.В., Герман О.Б., Солдатова О.В., Нехаєнко М.І.** Збірник питань та тестових завдань для комп'ютерного контролю за спеціальність «Педіатрія». – К., 2015. — 284 с.

Збірник містить тестові запитання і відповіді з педіатрії, що увійшли до комп'ютерної програми для атестації лікарів-педіатрів.



**Дуда О.К., Краснов М.І., Козько В.М. Гепретична та герпесвірусна інфекція. – К., 2015. — 96 с.**

У навчальному посібнику систематизовано та узагальнено матеріали з проблеми герпетичної та герпесвірусної інфекції, що надруковані у вітчизняній та іноземній літературі в різні роки. Викладені основні питання етіології, патогенезу, клініки, діагностики і лікування різних форм (за етіологією та клінічними характеристиками) герпетичної та герпесвірусної інфекції. Представлено огляд сучасного арсеналу лікарських засобів для лікування герпесу.



**Іванов Д.Д., Кушніренко С.В. Дитяча нефрологія. – Дніпропетровськ: Середняк Т.К., 2014. — 324 с.**

У навчально-методичному посібнику з дитячої нефрології відображені сучасні погляди на етіологію, патогенез, класифікацію, діагностику та лікування хвороб нирок у дітей у вигляді методичних вказівок до практичних занять. Дотримано вимоги сучасної міжнародної номенклатури. Навчально-методичний посібник складено відповідно до навчального плану і уніфікованої програми спеціалізації та передатестаційного циклу за спеціальністю «Дитяча нефрологія».



**Фещенко Ю.І., Яшина Л.О., Дзюблик О.Я., Яценко О.Б., Хімїон Л.В., Данилюк С.В., Полянська М.О. Тактика дій лікаря загальної практики – сімейної медицини при захворюваннях органів системи дихання. – К., 2015. — 184 с.**

У виданні розглянуто актуальні питання ведення пацієнтів із захворюваннями органів дихання на етапі первинної медичної допомоги з позицій доказової медицини. Застосування спеціально розроблених для лікарів загальної практики-сімейної медицини методичних рекомендацій, дозволить підвищити якість надання первинної медичної допомоги цьому контингенту хворих, сприятиме покращенню показників ефективності ведення таких пацієнтів на амбулаторному рівні.




**Майданник В. Г., Сміян О. І., Бинда Т. П., Савельєва-Кулик Н. О. Вегетативні дисфункції у дітей. – Суми: Сумський державний університет, 2014. – 186 с.**

У навчальному посібнику подані сучасні уявлення про етіологію, патогенез, класифікацію, клініку, діагностику і диференціальну діагностику вегетативних дисфункцій у дітей. Описані генетичні захворювання, що супроводжуються вегетативною дисфункцією. Детально обговорюються питання немедикаментозного і медикаментозного лікування вегетативних розладів. В останніх розділах наведені контрольні питання, тестові завдання та клінічні задачі для самоконтролю.




**Вороненко Ю.В., Проданчук М.Г., Гойда Н.Г., Латишев Є.Є., Михальчук В.М., Піщиків В.А. Менеджмент в охороні здоров'я. – К., 2014. — 334 с.**

У навчально-методичному посібнику «Менеджмент в охороні здоров'я» розглядаються аспекти інформаційного, фінансового, організаційного менеджменту, основи маркетингу, управління якістю медичної допомоги тощо відповідно до сучасних вимог післядипломної освіти.



**Вороненко Ю.В., Проданчук М.Г., Гойда Н.Г., Латишев Є.Є., Михальчук В.М. Сучасні напрями менеджменту в охороні здоров'я. – К., 2015. - 335 с.**

У навчально-методичному посібнику «Сучасні напрями менеджменту в охороні здоров'я» розглядаються десять аспектів сучасних підходів до інформаційного, фінансового, організаційного менеджменту, маркетингу, управління якістю медичної допомоги тощо відповідно до вимог післядипломної освіти, який складено згідно з навчальними планами та програмами підготовки фахівців вищих медичних навчальних закладів III—IV рівнів акредитації та закладів післядипломної освіти і буде корисним для керівників закладів охорони здоров'я.




**Стрес і хвороби системи кровообігу / Під ред. Коваленка В.М., Корнацького В.М. – К., 2015. — 354 с.**

Життя і здоров'я людини – головні, фундаментальні цінності. Здоров'я нації – основа добробуту держави. Стратегія соціально-економічних реформ має передбачати орієнтацію усіх сфер суспільства на створення здорових умов життя, особливо умов праці, поширення здорового способу життя.




**Голяновський О.В., Чернов А.В., Коньков Д.Г., Краснов В.В. Дистоція плечиків плода (електронний навчальний посібник). – К., 2015.**

Електронний навчальний посібник, присвячений не частому, але дуже небезпечному укладанню пологів – дистонії плечиків плода (ДП). Сьогодні у світі є визнаним, що материнська та неонатальна травма при ДП не є наслідком даного ускладнення як такого, а є результатом неправильної медичної допомоги.



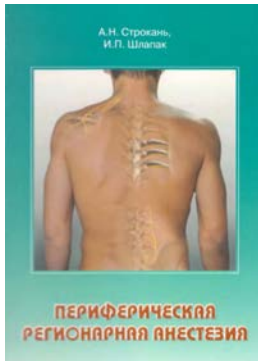
**Лещук Н.О., Савич Ж.В., Голоцван О.А., Сивохоп Я.М. Статеве виховання і репродуктивне здоров'я підлітків та молоді. – К., 2014. – 136 с.**

У посібнику розглянуті теоретичні аспекти статевого виховання, формування здорового способу життя та збереження репродуктивного здоров'я підлітків, основ планування сім'ї та відповідального батьківства.



**Семенів І.П., Котуза А.С., Строкань А.М., Круть А.Г., Москаленко Т.Я., Гончаренко В.М., Звон А.В., Кметюк Я.В., Загрядська О.Л., Роша Л.Г., Юрченко А.В., Лета А.М. Організація та проведення внутрішнього аудиту системи менеджменту якості у закладі охорони здоров'я. – К., 2015. – 207с.**

Посібник призначений для лікарів всіх спеціальностей з метою отримання та інтерпретації інформації при організації та проведенні внутрішнього аудиту системи менеджменту якості у закладі охорони здоров'я.



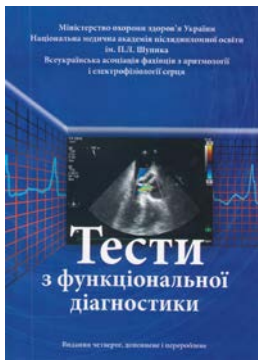
**Строкань А.Н., Шлапак И.П. Периферическая регионарная анестезия. – К., 2015. – 149 с.**

В учебном пособии детально описаны общие принципы проведения регионарной анестезии. Приведены протоколы нейростимуляционного и ультразвукового поиска нервных стволов. Приведены особенности проведения разных видов регионарной блокады и методы их оптимизации, учитывая практический опыт авторов.




**Шевчук Д.В., Корнійчук Н.М., Гирина А.А., Киричук В.О. Педіатрія. – Житомир: вид-во ЖДМ ім. І.Франка, 2015. – 100 с.**

Представлено базисний матеріал за трьома основними розділами: анатомо-фізіологічні особливості дитячого організму, найбільш поширені захворювання (у розрізі органів та систем та надання невідкладної допомоги на дошпитальному етапі при найбільш поширених патологічних станах. Запропонований матеріал ґрунтується на сучасних наукових дослідженнях, відповідає затвердженим Протоколам лікування дітей за нозологіями. Охарактеризовано особливості харчування дітей. Висвітлено важливі аспекти дитячого травматизму, методи й г профілактики.



**Жарінов О.Й., Іванів Ю.А., Целуйко В.Й., Куць В.О., Оришин Н.Д., Вережнікова Г.П., Жадан А.В., Єпанчінцева О.А., Мохначова Н.О., Васильєва Н.Ю., Логвінов Я.М., Понич Н.В. Тести з функціональної діагностики. – К.: Четверта хвиля, 2015. – 256 с.**

Збірник тестових завдань та ситуаційних задач розроблений за основними розділами оновлених програм передатестаційного циклу та циклу спеціалізації з функціональної діагностики, затверджених МОЗ України.



**Агата Коррейя, Ана Рейнольдс, Алла Куртян, Ерік ван Твіллерт, Каххор Носиров, Чернов А., Ткаченко А., та ін. Створення симуляційного центру: засади та керівні настанови. Досвід Програми «Здоров'я матері і дитини». – К.: Вістка, 2015. – 55 с.**

Посібник узагальнює сучасні настанови та досвід у сфері симуляційного навчання для професійних спільнот, які зацікавлені в розвитку даного підходу в Україні.